

# À la découverte des manuscrits du Mont Saint-Michel Atelier lettrine : créez votre initiale décorée

Nous vous proposons ici un tutoriel pour réaliser une lettrine. Très utilisées depuis le Moyen Âge, les lettrines sont des lettres de grande taille, éventuellement colorées et/ ou décorées de motifs. Elles servent de repère visuel : elles marquent le début d'un chapitre ou d'un paragraphe ; et ont aussi une fonction décorative.

Vous pouvez trouver de l'inspiration sur de nombreux livres anciens. Les manuscrits du Mont Saint-Michel sont numérisés et visibles sur le site BVMM (Voir notre tutoriel dédié à cette activité).

## 1. Choisir une lettre :

La mettre en page sur un logiciel / une application de mise en page.

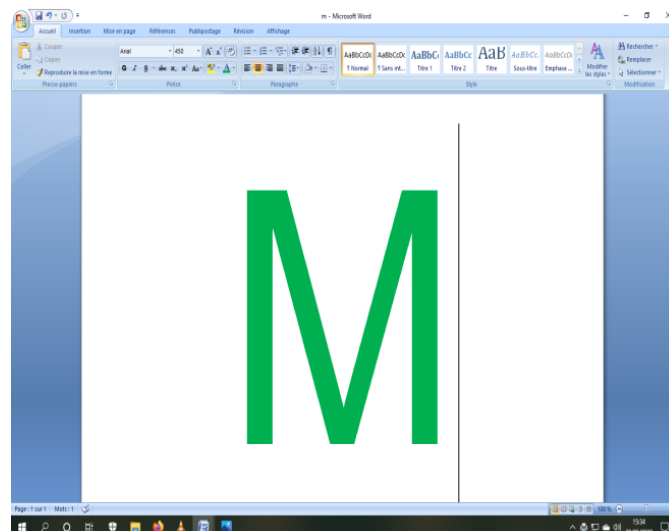
Ci-dessous un exemple sous Microsoft Word :

Lettre M en majuscule

Police d'écriture : Arial

Taille de la police : 450

Couleur : vert




## 2. Imprimer la page

## 3. Décalquer

Vous pouvez décalquer les contours de la lettre et les reporter sur une page vierge ou l'utiliser telle quelle.


Choisissez le ou les motifs que vous souhaitez ajouter pour orner votre lettrine. Nous vous proposons en pages 4 et 5 une sélection de motifs tirés des manuscrits du Mont Saint-Michel. Vous pouvez aussi reprendre des modèles qui vous plaisent sur des modèles de coloriages ou des illustrations de votre choix.

Pour décalquer il existe deux techniques : soit vous utilisez du papier calque soit vous posez votre feuille sur la vitre d'une fenêtre.




## 4. Repasser les contours

Vous allez maintenant repasser les contours de vos motifs et éventuellement de votre lettre à l'aide d'une plume fine de calligraphie ou de dessin. Vous pouvez aussi utiliser un feutre fin.



## 5. Mettre en couleur

Si vous le souhaitez, mettez en couleur votre travail avec de la peinture, des feutres ou des crayons de couleur selon vos préférences. Les paillettes et autres autocollants peuvent servir !



Scriptorial d'Avranches

Musée des Manuscrits du Mont Saint-Michel



Place d'Estouteville 50300 AVRANCHES

02 33 79 57 00

[accueil-musee@avranches.fr](mailto:accueil-musee@avranches.fr)

[patrimoine@avranches.fr](mailto:patrimoine@avranches.fr)

Annexe :  
Les motifs - page 1



Annexe :  
Les motifs - page 2

